



4ta fecha IPSC-Tanfoglio 2018

## Stage 1

Course Designer: Perla del Pacífico, mods. Rodrigo Carvajal



**POSICIÓN DE INICIO:** En cualquier parte del área de tiro como lo demuestra el RO.

**CONDICIÓN DEL ARMA:**

**PROCEDIMIENTO:** A la señal, enfrente los blancos desde el área de tiro.

**STRINGS:**

1

**SCORING:**

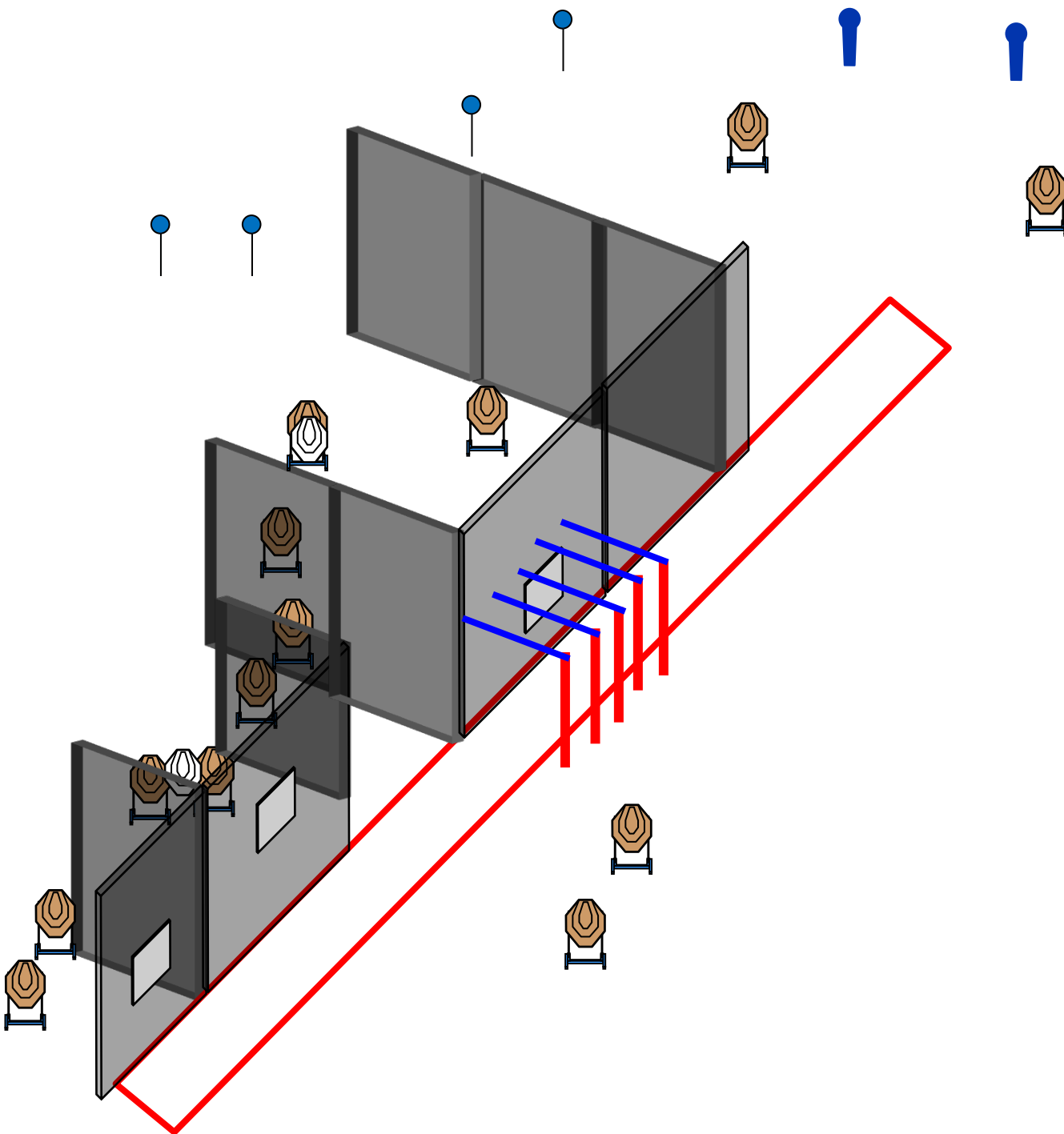
32 disparos

**BLANCOS:**

13 blancos, 2 poppers, 4 placas

**REGLAS:**

Actuales IPSC 2017





4ta fecha IPSC-Tanfoglio 2018

## Stage 2

Course Designer: Rodrigo Carvajal



**POSICIÓN DE INICIO:** Talones tocando las marcas como lo demuestra el RO.

**CONDICIÓN DEL ARMA:**

**PROCEDIMIENTO:** A la señal, enfrente los blancos desde el área de tiro.

**STRINGS:**

1

**SCORING:**

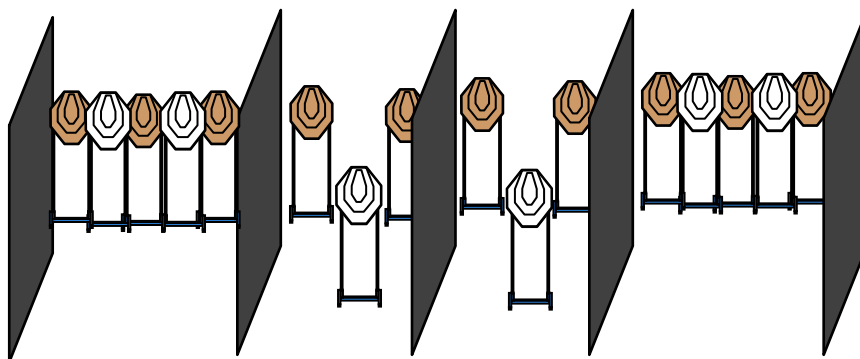
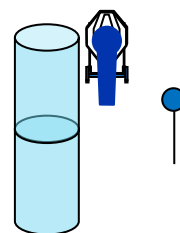
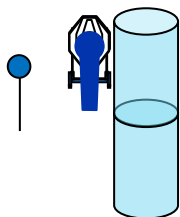
24 disparos

**BLANCOS:**

10 blancos, 2 poppers, 2 placas

**REGLAS:**

Actuales IPSC 2017





4ta fecha IPSC-Tanfoglio 2018

### Stage 3

Course Designer: Rodrigo Carvajal

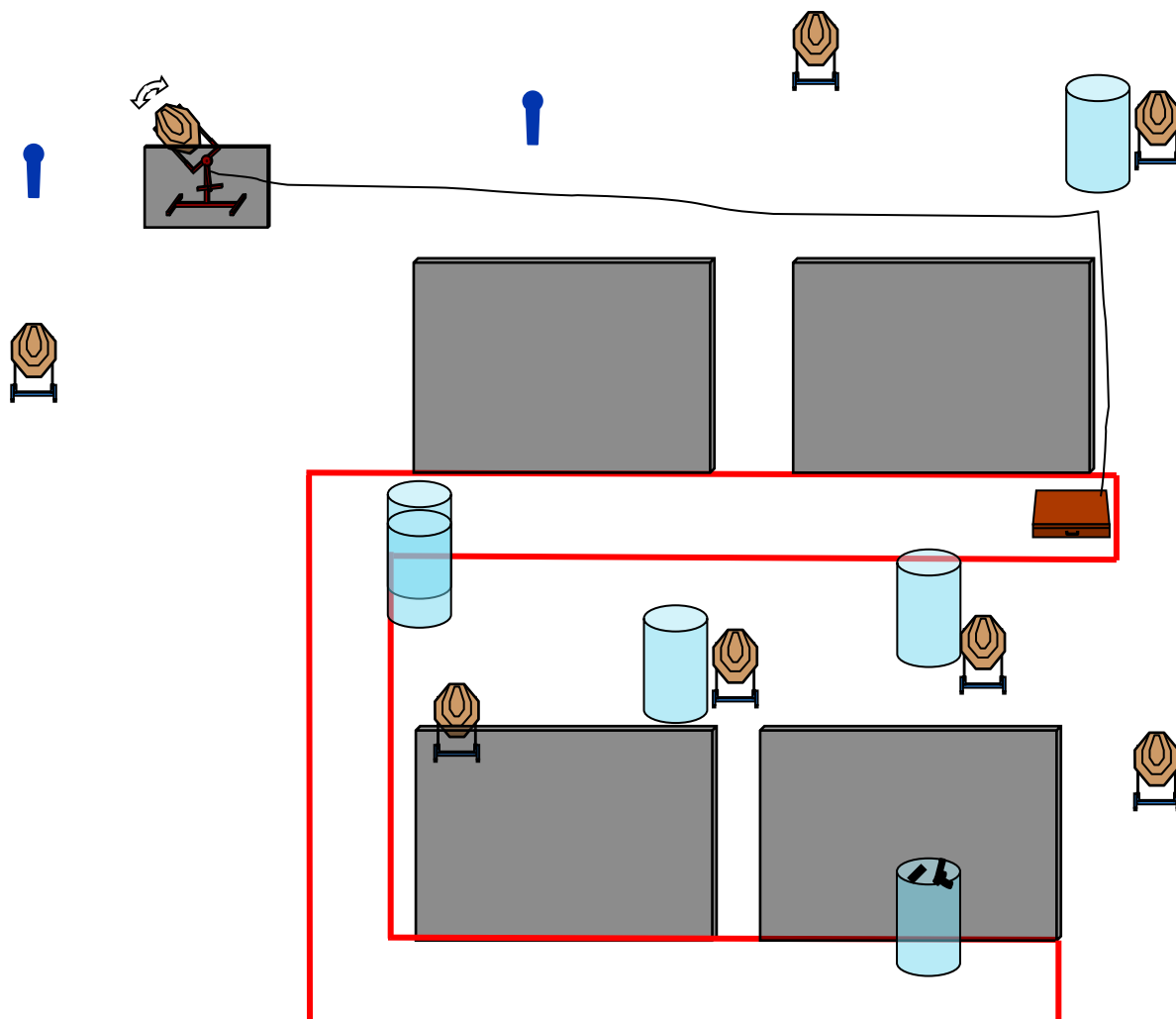


**POSICIÓN DE INICIO:** En cualquier parte del área de tiro como demuestra el RO.

**CONDICIÓN DEL ARMA:** Descargada, plana sobre estañón igual que los cargadores.

**STRINGS:** 1  
**SCORING:** 18 disparos  
**BLANCOS:** 8 blancos, 2 mini poppers  
**REGLAS:** Actuales IPSC 2017

**PROCEDIMIENTO:** A la señal, enfrente los blancos desde el área de tiro. T6 es activado por la caja 1 y no desaparece.





4ta fecha IPSC-Tanfoglio 2018

## Stage 4

Course Designer: Rodrigo Carvajal



**POSICIÓN DE INICIO:** Talones tocando las marcas como lo demuestra el RO.

**CONDICIÓN DEL ARMA:**

**PROCEDIMIENTO:** A la señal, enfrente los blancos desde el área de tiro.

**STRINGS:**

1

**SCORING:**

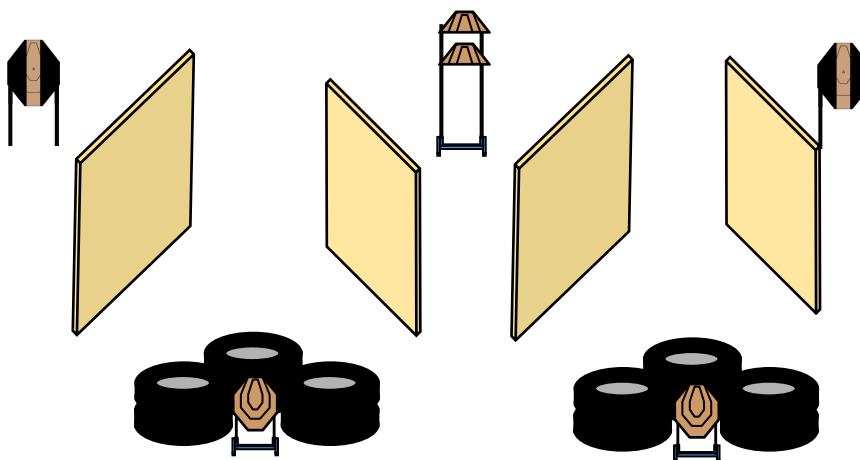
12 disparos

**BLANCOS:**

6 blancos

**REGLAS:**

Actuales IPSC 2017





## 4ta fecha IPSC-Tanfoglio 2018

### Stage 5

Course Designer: Rodrigo Carvajal



**POSICIÓN DE INICIO:** En cualquier parte del área de tiro, de frente al fondo del escenario como lo demuestra el RO.

**CONDICIÓN DEL ARMA:** Cargador puesto, recámara vacía

**STRINGS:**

1

**SCORING:**

9 disparos

**BLANCOS:**

4 blancos, 1 poppers

**REGLAS:**

Actuales IPSC 2017

**PROCEDIMIENTO:** A la señal, enfrente los blancos desde el área de tiro. P1 activa T2 y T3, ambos blancos quedan visibles al finalizar el movimiento.

