



4ta fecha IPSC-CZ 2017 Stage 1



POSICIÓN DE INICIO: En cualquier parte del área de tiro, de frente al fondo del escenario como lo demuestra el RO.

CONDICIÓN DEL ARMA:

PROCEDIMIENTO: A la señal, enfrente los blancos desde el área de tiro.

STRINGS:

1

SCORING:

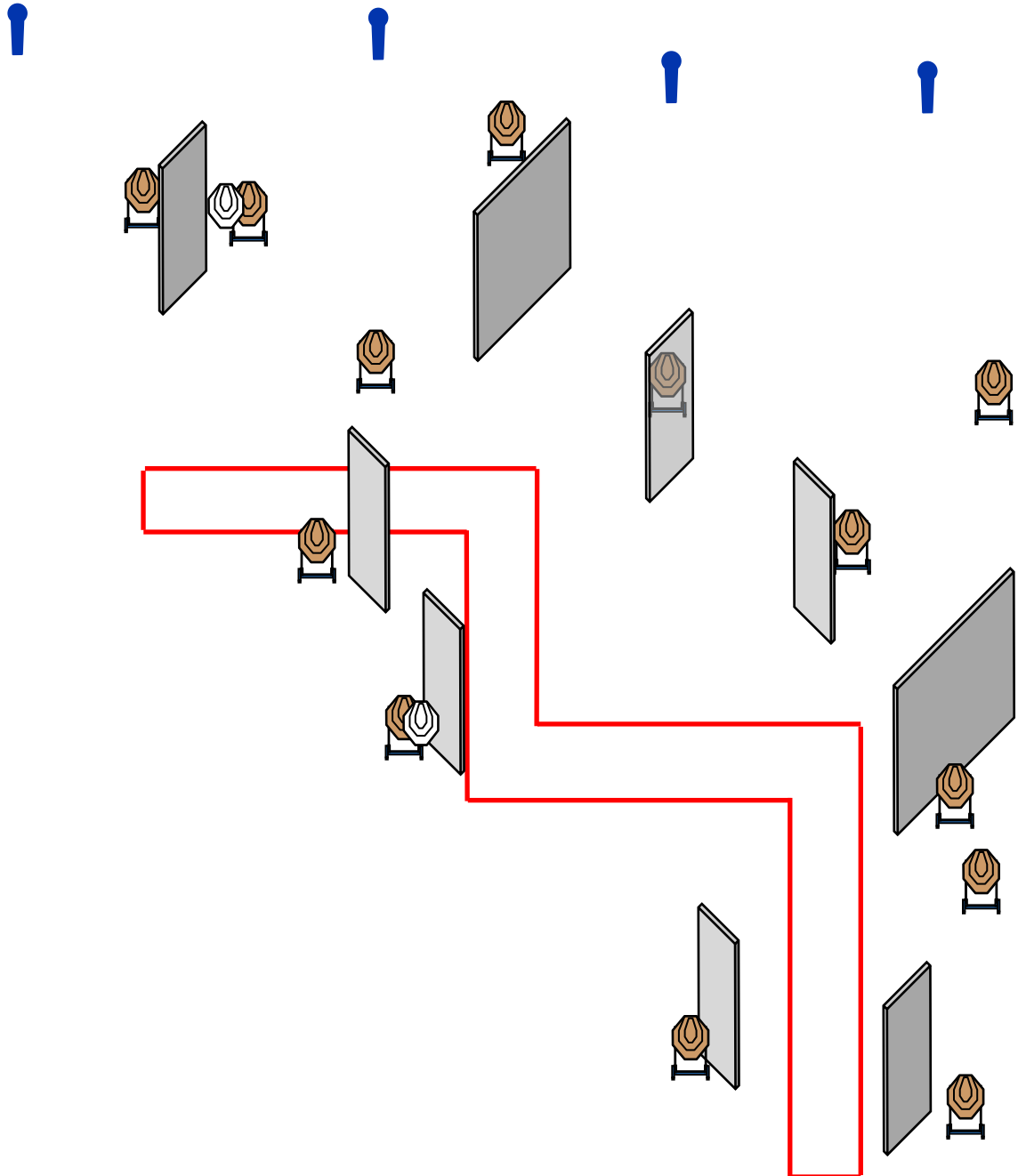
30 disparos

BLANCOS:

13 blancos, 4 poppers

REGLAS:

Actuales IPSC 2017





4ta fecha IPSC-CZ 2017

Stage 2



POSICIÓN DE INICIO: Relajado, como lo demuestra el RO.

CONDICIÓN DEL ARMA:

PROCEDIMIENTO: A la señal, enfrente los blancos desde el área de tiro.

STRINGS:

1

SCORING:

12 disparos



BLANCOS:

4 blancos, 3 poppers, 1 mini

popper

REGLAS:

Actuales IPSC 2017



A



4ta fecha IPSC-CZ 2017
Stage 3




POSICIÓN DE INICIO: De espalda a los blancos, manos rendidas como lo demuestra el RO.

CONDICIÓN DEL ARMA: Recámara y magwell vacíos.

STRINGS: 1
SCORING: 9 disparos
BLANCOS: 2 blancos, 3 poppers 2 PT
REGLAS: poppers, 2 placas
Actuales IPSC 2017

PROCEDIMIENTO: A la señal, enfrente los blancos desde el área de tiro.



A

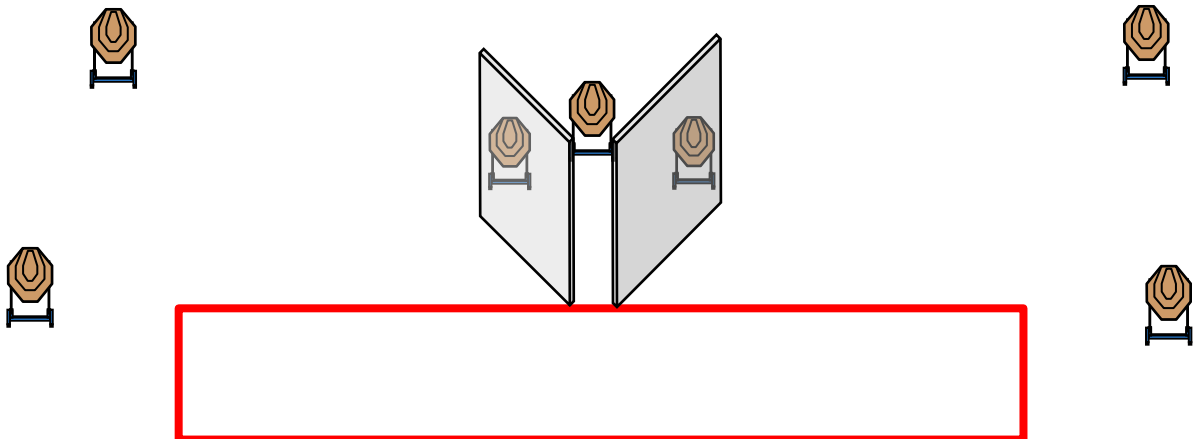
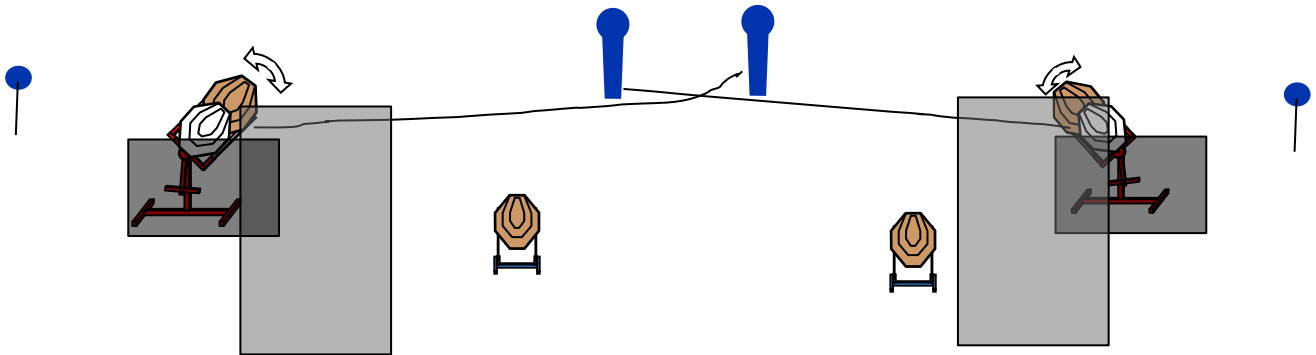


4ta fecha IPSC-CZ 2017
Stage 4



POSICIÓN DE INICIO: En cualquier parte de la zona de tiro, relajado, como lo demuestra el RO.

CONDICIÓN DEL ARMA:	STRINGS: 1
PROCEDIMIENTO: A la señal, enfrente los blancos desde el área de tiro. Los móviles NO desaparecen.	SCORING: 26 disparos
	BLANCOS: 11 blancos, 2 poppers, 2 placas
	REGLAS: Actuales IPSC 2017





4ta fecha IPSC-CZ 2017

Stage 5



POSICIÓN DE INICIO: En Cualquier parte de la zona de tiro, relajado, como lo demuestra el RO.

CONDICIÓN DEL ARMA:

PROCEDIMIENTO: A la señal, enfrente los blancos desde el área de tiro.

STRINGS:

1

SCORING:

24 disparos

BLANCOS:

11 blancos, 2 placas

REGLAS:

Actuales IPSC 2017

