



Campeonato Nacional 1911 2017

Stage 1

Diseño: Rodrigo Carvajal

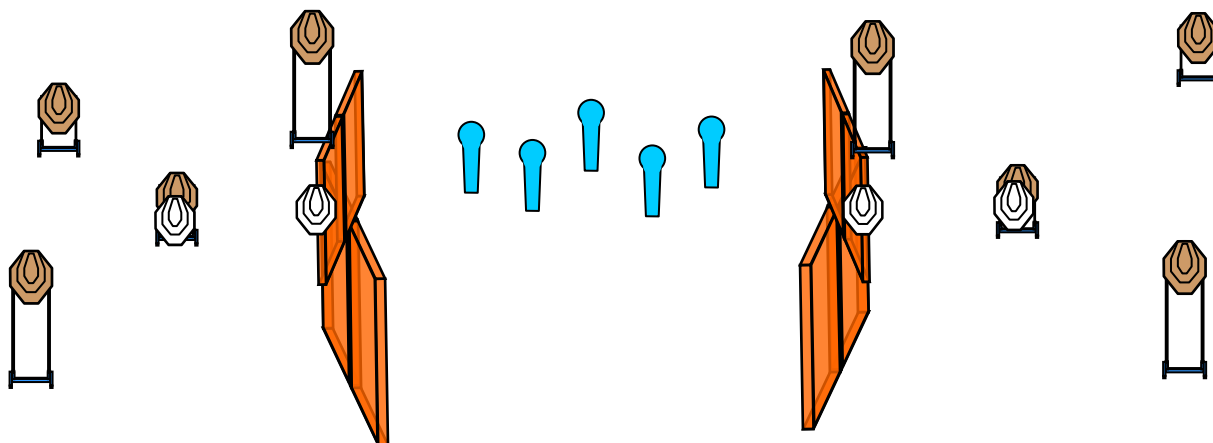
POSICIÓN DE INICIO: Puntas de los pies tocando las marcas, fuera del área de tiro como se demuestra en el briefing.

CONDICIÓN DEL ARMA: Cargada y enfundada.

STRINGS: 1
SCORING: 21 disparos, 105 puntos
BLANCOS: 8 blancos, 4 no-shoots, 5 poppers

PROCEDIMIENTO: A la señal, enfrente los blancos desde el área de tiro.

REGLAS: Actuales IPSC 2017





Campeonato Nacional 1911 2017

Stage 2

Diseño: Rodrigo Carvajal

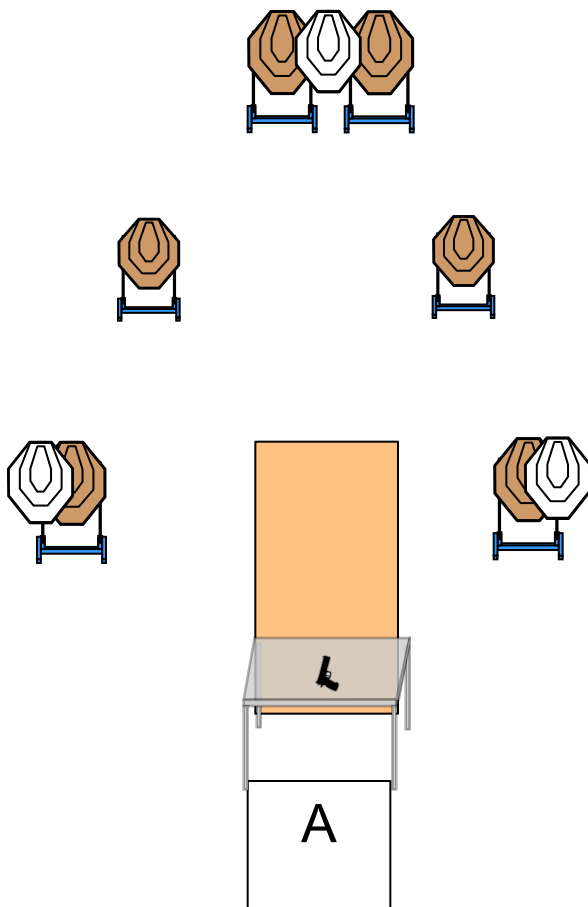
POSICIÓN DE INICIO: Relajado, en cualquier parte de la zona de tiro mirada y cuerpo viendo hacia el frente.

CONDICIÓN DEL ARMA: Cargada plana sobre la mesa tocando las marcas.

STRINGS: 1
SCORING: 12 disparos, 60 puntos
BLANCOS: 6 blancos, 4 no-shoots

PROCEDIMIENTO: A la señal, enfrente los blancos desde el área de tiro.

REGLAS: Actuales IPSC 2017





Campeonato Nacional 1911 2017

Stage 3

Diseño: Rodrigo Carvajal

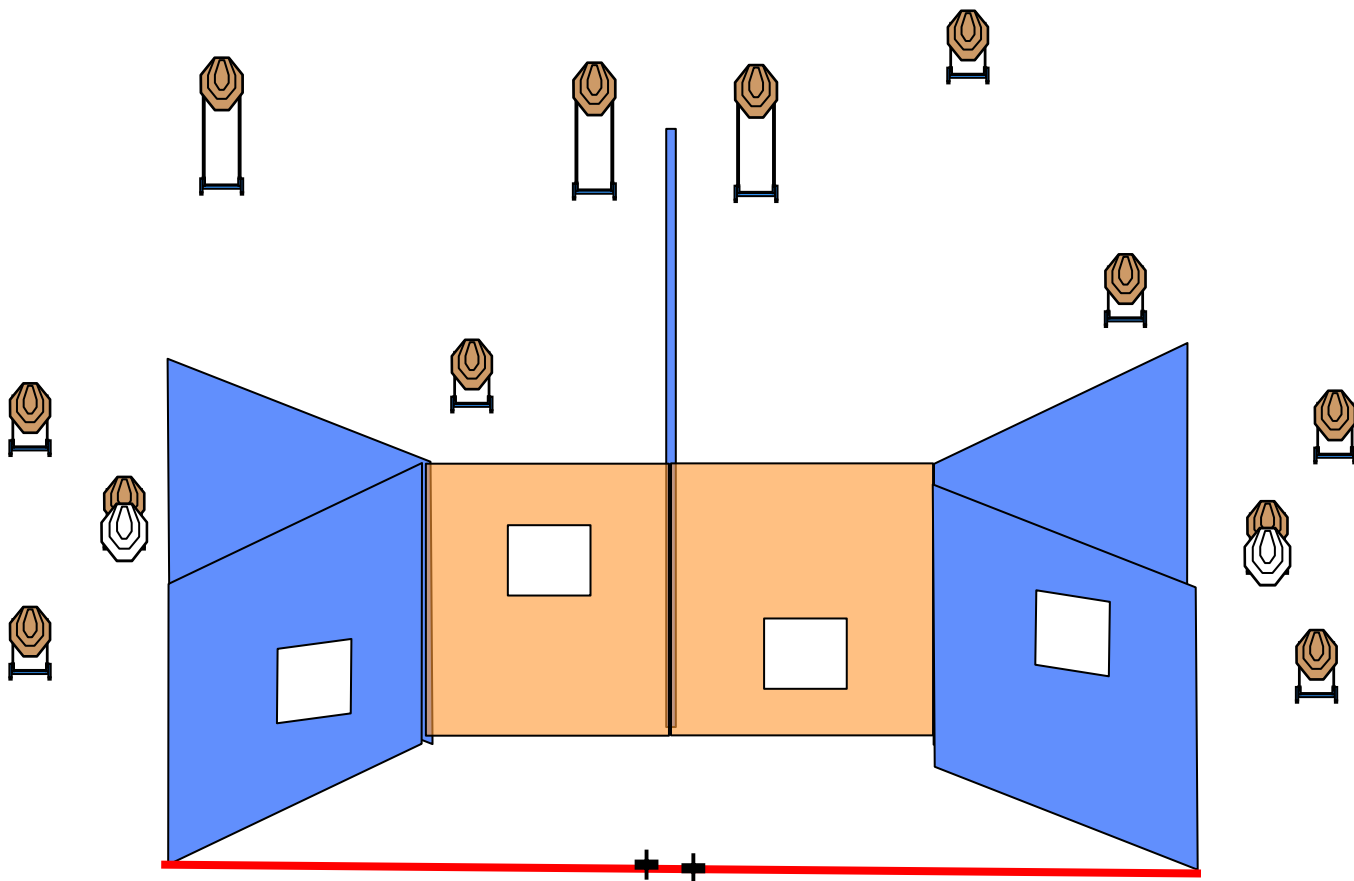
POSICIÓN DE INICIO: Talones tocando las marcas, manos relajadas.

CONDICIÓN DEL ARMA: Cargada y enfundada.

STRINGS: 1
SCORING: 24 disparos, 120 puntos
BLANCOS: 12 blancos, 2 no-shoots

PROCEDIMIENTO: A la señal, enfrente los blancos desde el área de tiro.

REGLAS: Actuales IPSC 2017





Campeonato Nacional 1911 2017

Stage 4

Diseño: Rodrigo Carvajal

POSICIÓN DE INICIO: Relajado, puntos de los pies tocando las marcas mirada y cuerpo viendo hacia el frente.

CONDICIÓN DEL ARMA: Descargada , recámara vacía, en la funda.

STRINGS: 1
SCORING: 14 disparos, 70 puntos
BLANCOS: 7 blancos, 2 no-shoots

PROCEDIMIENTO: A la señal, enfrente los blancos desde el área de tiro.

REGLAS: Actuales IPSC 2017

