

Escenario 1: En el mall!

Diseñado por : Rodrigo Carvajal

Disparos 15 min

Distancia: 8-25 m

Blancos: 15 blancos, 5 rehenes

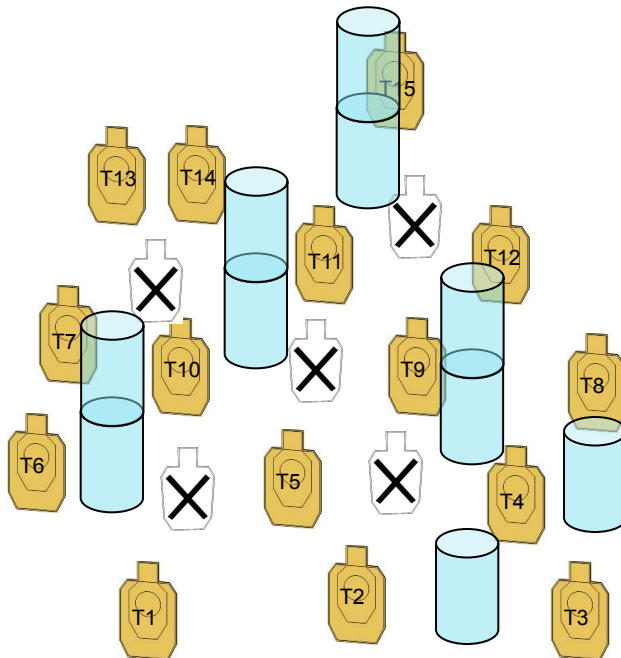
Puntuación: Vickers

Escenario: En el mall se arma una balacera entre pandillas. Estas deciden no dejar a nadie vivo...

Posición de inicio: En P1, arma cargada a capacidad de la división, en la funda.

Procedimiento: A la señal enfrente a T1-T15 con 1 tiros a cada uno.

Porte Oculto: Requerido



P1

Escenario 2: Bajonazo en Santa Ana

Diseñado por: Rodrigo Carvajal
Blancos: 6 blancos, 2 rehenes

Disparos: 18 min
Puntuación: Vickers

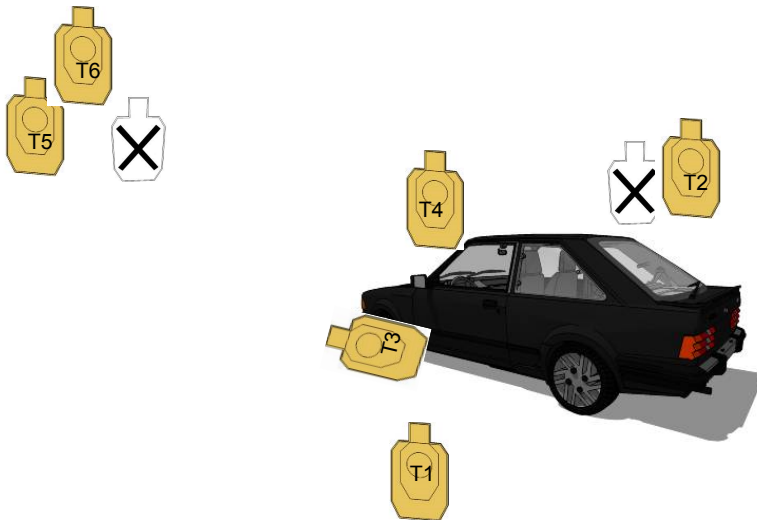
Distancia: 5-15m

Escenario: Mientras hace un semáforo en Santa Ana lo tratan de bajar de su auto. Defiéndase!

Posición de inicio: Sentado en cualquier parte del asiento trasero, espalda completamente pegada al respaldar. Arma cargada a la capacidad de la división en el asiento cubierta con trapo.

Procedimiento: A la señal, enfrente T1-T6 en prioridad táctica con 3 disparos.

Porte oculto: Obligatorio



Escenario 3: Estándares de agosto

Diseñado por: Rodrigo Carvajal

Disparos: 15

Distancia: 4-30m

Blancos: 3 blancos

Puntuación: Limitado


Posición de inicio: Arma cargada a capacidad de la división, en la funda.

Procedimiento:

String 1: En P1, a la señal enfrente a T1-T3 con 3 disparos, 2 tienen que ser al pecho y 1 a la cabeza.

String 2: En P2, a la señal enfrente a T1-T3 con 2 disparos.

Porte oculto: No requerido



P1

P2

Escenario 4: Caminando en el barrio equivocado

Diseñado por : Rodrigo Carvajal

Disparos: 12 min

Distancia: 5-15 m

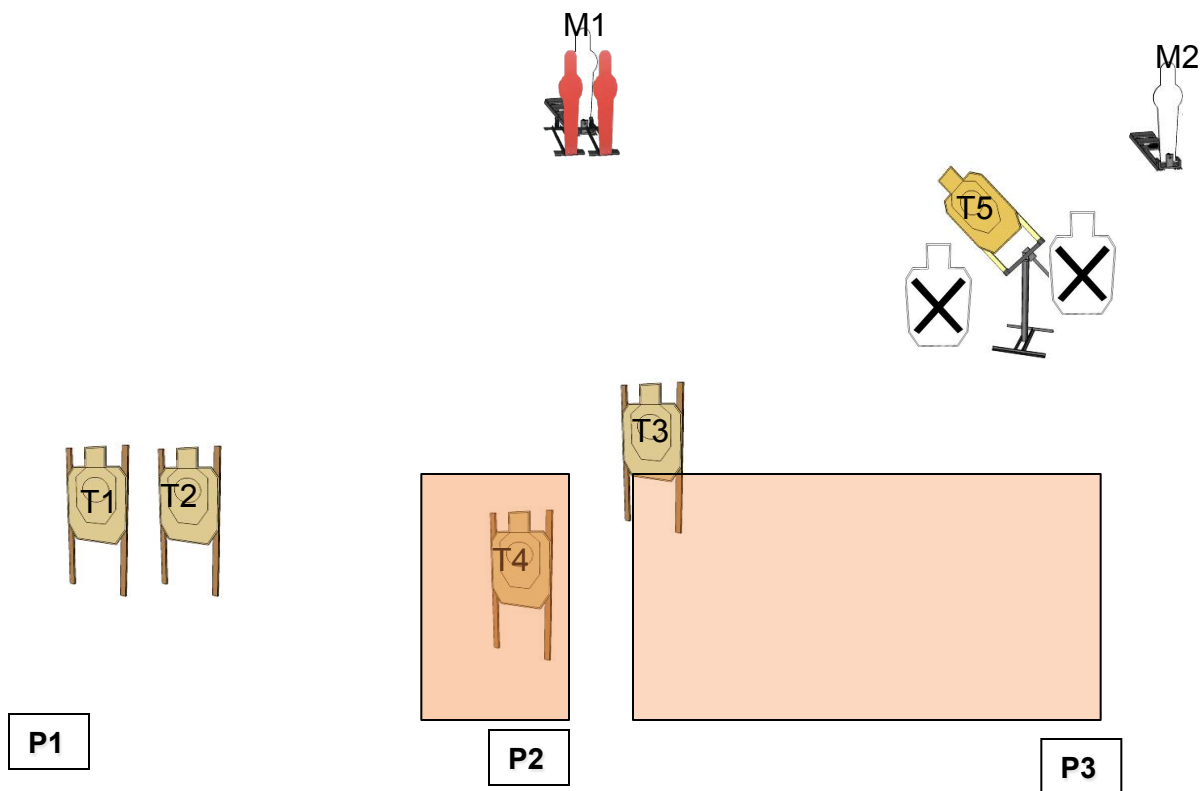
Blancos: 5 blancos, 2 rehenes, 2 metales Puntuación: Vickers

Escenario: Usted está trabajando en algún barrio de San José haciendo cuando una banda desecuestradores lo ven como su objetivo.

Posición de inicio: En P1, arma cargada a la capacidad de la división, en la funda.

Procedimiento: A la señal enfrente a T1-T2 en secuencia táctica estático o en movimiento a P2. Desde P2, enfrente a T3, M1 y T4 y desde P3 enfrente a M2 y a T5. 2 tiros por blanco, metales deben caer para contar.

Porte Oculto: Requerido



Escenario 5: A mi casa no se mete!

Diseñado por : Rodrigo Carvajal

Disparos: 15 **Distancia:** 4-12m

Blancos: 7 blancos, 2 rehenes

Puntuación: Vickers

Escenario: Al entrar a su casa 4 ladrones quieren ingresar detrás suyo.

Posición de inicio: En P1, arma cargada a capacidad de la división en la funda.

Procedimiento: A la señal enfrente T1-T2, de P2 enfrente a T3-T6 y desde P3 a T7. 2 tiros por blanco.

Porte oculto: Requerido

