

2da Fecha IDPA Asalto al Planillero

RULES: IDPA Rules

COURSE DESIGNER: Daniel Madrigal

START POSITION:

Fuera del area de tiro, viendo al frente, manos rendidas. Arma a capacidad de division, en la funda, municion extra en la cintura.

SCENARIO:

Usted viene saliendo del banco cuando un grupo de asaltantes pretenden quitarle el maletin con la planilla.

PROCEDURE:

A la señal, desde P1 desenfunde y enfrente T1 a T3 con dos disparos en cualquier orden. Entre a la zona de tiro y tome el maletin con la mano debil y entrente de T4 a T8 usando cobertura usando la mano fuerte. Si tiene que hacer recargas o resolver malfunciones puede poner el maletin en el suelo momentaneamente.

SCORING: Unlimited

ROUND COUNT: 16

TARGETS: 08

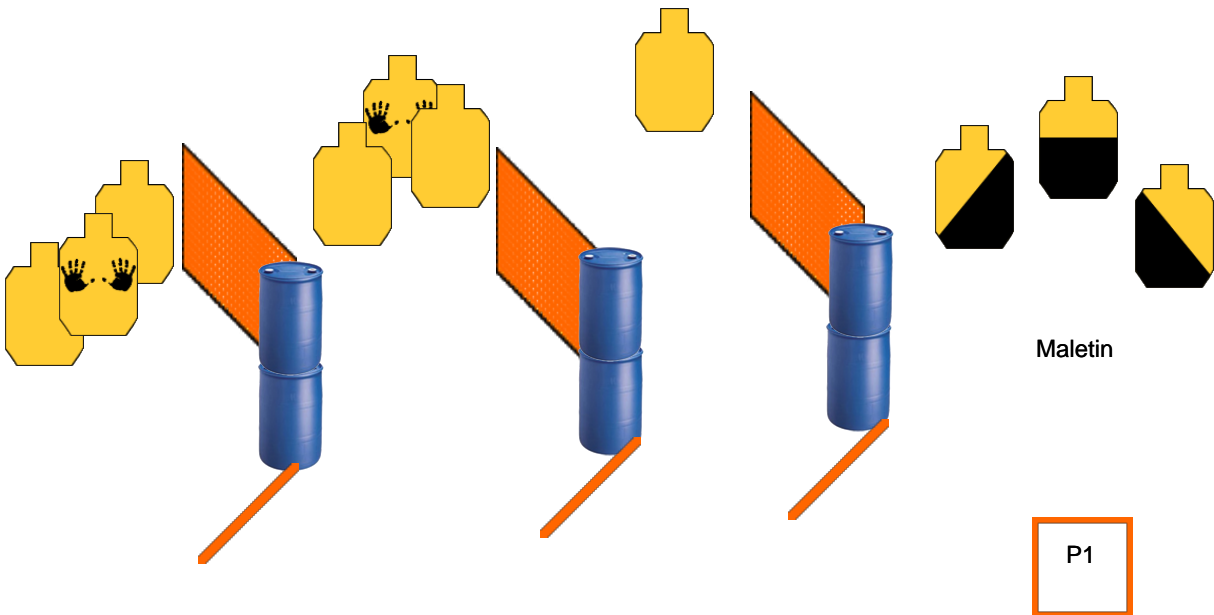
DISTANCE: 5 - 10 metros

SCORED HITS: Mejores dos por carton

PENALTIES:

CONCEALMENT: Yes

NOTES:



2da Fecha IDPA Enfrentamiento en el Parque

RULES: IDPA Rules

COURSE DESIGNER: Daniel Madrigal

START POSITION:

Arma cargada a capacidad de division en la funda, municion extra en la cintura. Manos rendidas

SCENARIO:

Usted esta siendo asaltado en el parque, enfrenta a los asaltantes y huye solamente para toparse que es una pandilla asaltando a todos en el parque.

PROCEDURE:

A la señal enfrente T1 y T2 con dos disparos cada uno estatico o en movimiento. Luego usando la cobertura disponible enfrente T3 a T6 con dos disparos cada uno. Desde la ventana enfrente T7 a T8 con dos disparos cada uno.

SCORING: Unlimited

ROUND COUNT: 16

TARGETS: 08

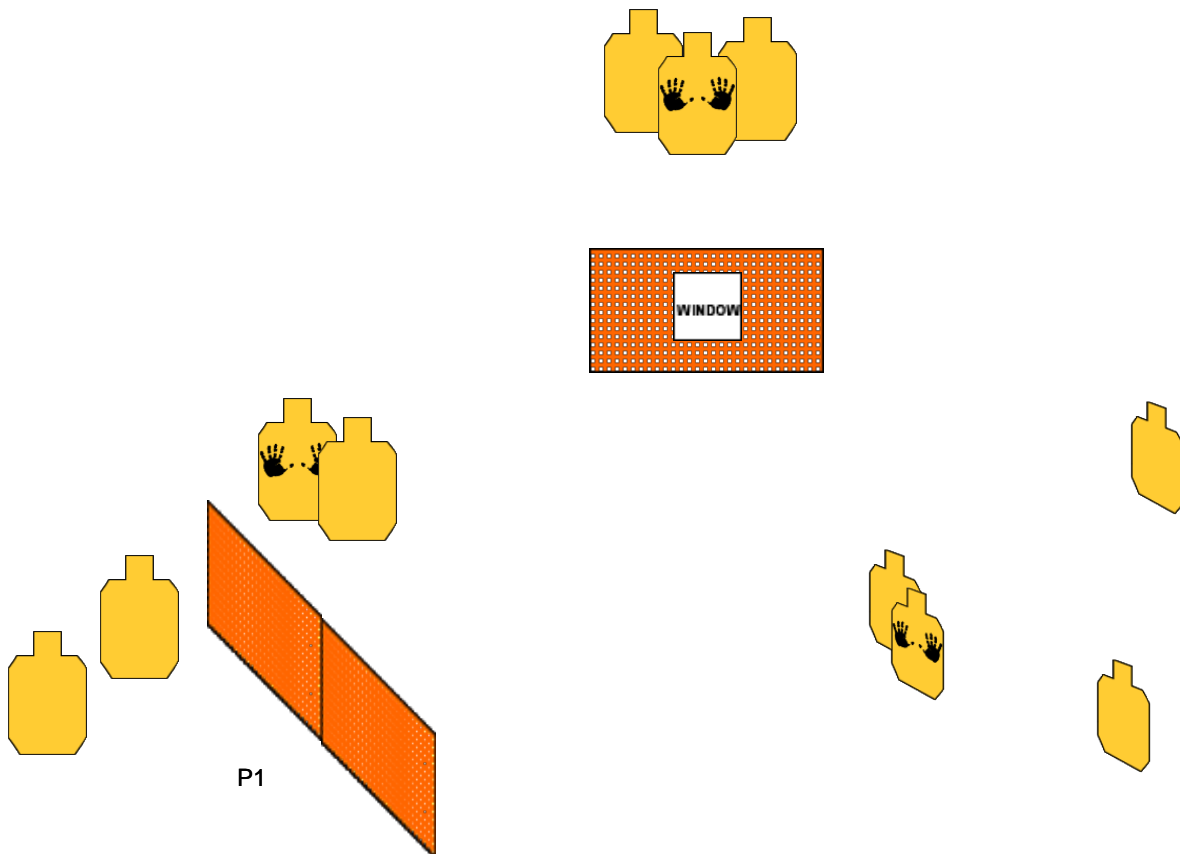
DISTANCE: 5 -15

SCORED HITS: Mejores dos por carton

PENALTIES:

CONCEALMENT: Yes

NOTES:



2da Fecha IDPA 2017 Asalto en la oficina

RULES: IDPA Rules

COURSE DESIGNER: Daniel Madrigal

START POSITION:

Puntas de los pies tocando el barril, cuerpo relajado, manos a los lados. Arma con magazine pero sin tiro en la recamara adentro de la caja de IPDA sobre el barril. Munición extra en la cintura

SCENARIO:

Usted esta en la oficina cuando entran unos matones, enfrentelos

PROCEDURE:

A la señal, tome el arma y enfrente T1 a T4 con dos disparos minimo. Puede ser estatico o en movimiento. Avance hasta la barrera y enfrente M1 y de T5 a T8 usando cobertura.

SCORING: Unlimited

ROUND COUNT: 17

TARGETS: 08

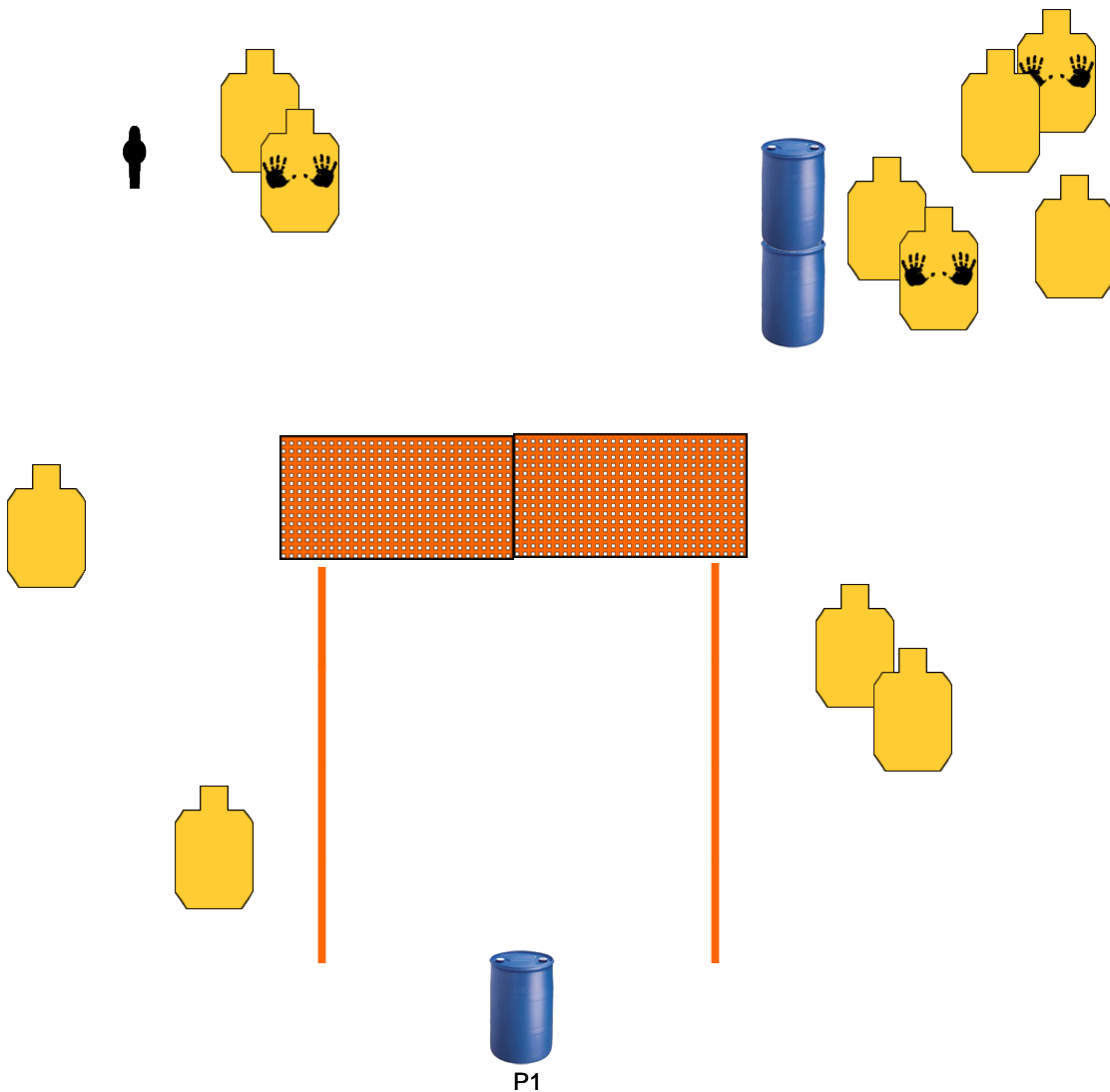
DISTANCE: 5 -15 metros

SCORED HITS: Mejores 2 por carton, metales hasta caer

PENALTIES:

CONCEALMENT: Yes

NOTES:



2da Fecha IDPA 2017 Haciendo un Retiro del Cajero

RULES: IDPA Rules

COURSE DESIGNER: Alberto Fait

START POSITION:

Mano fuerte sosteniendo la tarjeta, la tarjeta tiene que estar tocando los barriles. Cuerpo y mirada viendo al cajero. Mano debil relajada. Arma cargada a capacidad de división en la funda, munición extra en la cintura

SCENARIO:

Usted esta sacando plata del cajero para irse de fiesta, cuando se le acercan un poco de chapulines dispuestos a aguarle la noche.

PROCEDURE:

A la señal, suelte la tarjea y enfrente los blancos en prioridad tactica con dos disparos por carton.

SCORING: Unlimited

ROUND COUNT: 12

TARGETS: 08


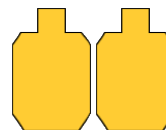
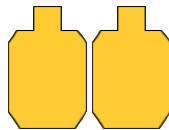
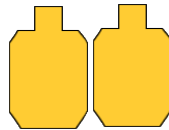
DISTANCE: 7 - 21 metros

SCORED HITS: Mejores dos por carton

PENALTIES:

CONCEALMENT: Yes

NOTES:



2da Fecha IDPA 2017 Esperando el Bus

RULES: IDPA Rules	COURSE DESIGNER: Alberto Fait
START POSITION: Arma cargada a capacidad de división en la funda. Munición extra en la cintura. Viendo al frente, manos relajadas a los lados.	
SCENARIO: Usted esta esperando el bus, cuando ve acercarse unos maleantes al otro lado de la calle, defiendase.	SCORING: Unlimited
PROCEDURE: A la señal, enfrente los blancos en prioridad tactica, con dos disparos por carton. M1 activa T1 y M2 activa T2	ROUND COUNT: 12
	TARGETS: 05
	DISTANCE: 7 - 20
	SCORED HITS: Mejores 2 por carton, metales hasta caer
	PENALTIES:
	CONCEALMENT: No
	NOTES:

