

# Stage 1 Bajonazo en la gasolinera

**RULES:** IDPA Rules

**COURSE DESIGNER:** ErikMalick

**START POSITION:**

Sentado en el asiento de atrás, espalda pegando al respaldar. Arma cargada en el asiento a cualquier lado del tirador.

**SCENARIO:**

Usted viene de una fiesta con sus amigos cuando ellos se bajan la gasolinera. Unos maleantes quieren llevarse el auto. Defiéndase!

**PROCEDURE:**

A la señal, enfrente T1-T6 en prioridad tactica con 3 disparos cada uno.

**SCORING:** Unlimited

**ROUND COUNT:** 18

**TARGETS:** 06

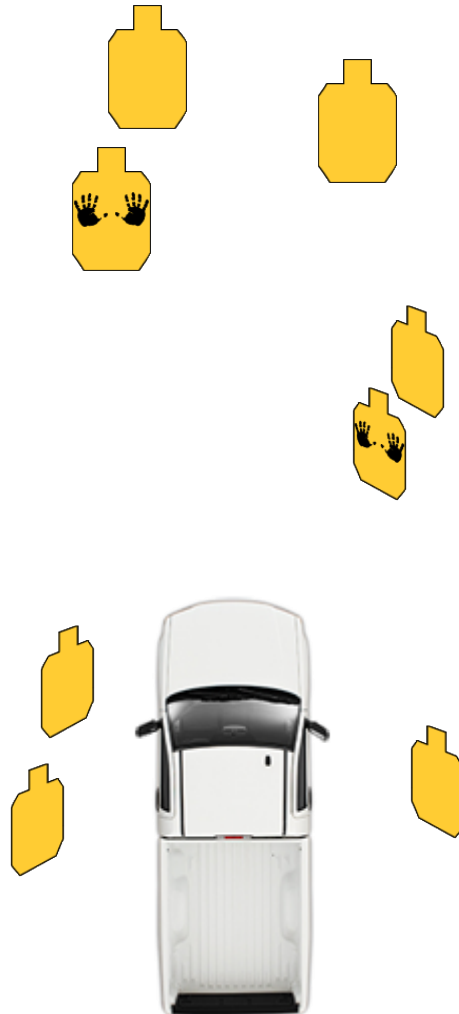
**DISTANCE:** 5-20

**SCORED HITS:** Mejores 3

**PENALTIES:**

**CONCEALMENT:** Yes

**NOTES:**



# Stage 2 Estandares v1

**RULES:** IDPA Rules

**COURSE DESIGNER:** ErikMalick

**START POSITION:**

En P1, arma descargada en la funda.

**SCENARIO:**

Estandares

**PROCEDURE:**

A la señal cargue y enfrente T1-T3 en prioridad táctica.

**SCORING:** Unlimited

**ROUND COUNT:** 12

**TARGETS:** 03

**DISTANCE:** 7-18-35

**SCORED HITS:** 4 mejores por blanco

**PENALTIES:**

**CONCEALMENT:** Yes

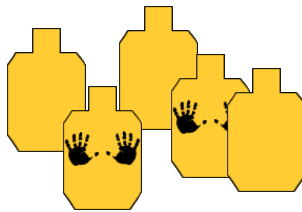
**NOTES:**



P1

# Stage 3 Asalto a quema ropa

<b>RULES:</b> IDPA Rules	<b>COURSE DESIGNER:</b> ErikMalick
<b>START POSITION:</b> En P1, arma cargada en la funda.	
<b>SCENARIO:</b> Usted viene saliendo de una tienda y los tratan de asaltar 3 ratas... Defiendase!	<b>SCORING:</b> Limited
<b>PROCEDURE:</b> A la senal, enfrente T1-T3 con 2 disparos al pecho en secuencia táctica y luego con 1 tiro a la cabeza.	<b>ROUND COUNT:</b> 09
	<b>TARGETS:</b> 03
	<b>DISTANCE:</b> 4
	<b>SCORED HITS:</b> 2 al pecho y 1 a la cabeza
	<b>PENALTIES:</b>
	<b>CONCEALMENT:</b> Yes
	<b>NOTES:</b>



P1

# Stage 4 Asalto a la bodega

**RULES:** IDPA Rules

**COURSE DESIGNER:** ErikMalick

**START POSITION:**

En P1, arma cargada con 6 tiros.

**SCENARIO:**

Usted esta trabajando en la bodega de la empresa cuando una banda de asaltantes entra a barrer con todo el producto. Defiendase!

**PROCEDURE:**

A la senal, en retroceso, enfrente T1-T3. Luego enfrente T4-T5 y M1-M2 en prioridad tactica. En P3, usando cobertura baja, enfrente T6-T7 en prioridad tactica

**SCORING:** Unlimited

**ROUND COUNT:** 18

**TARGETS:** 07

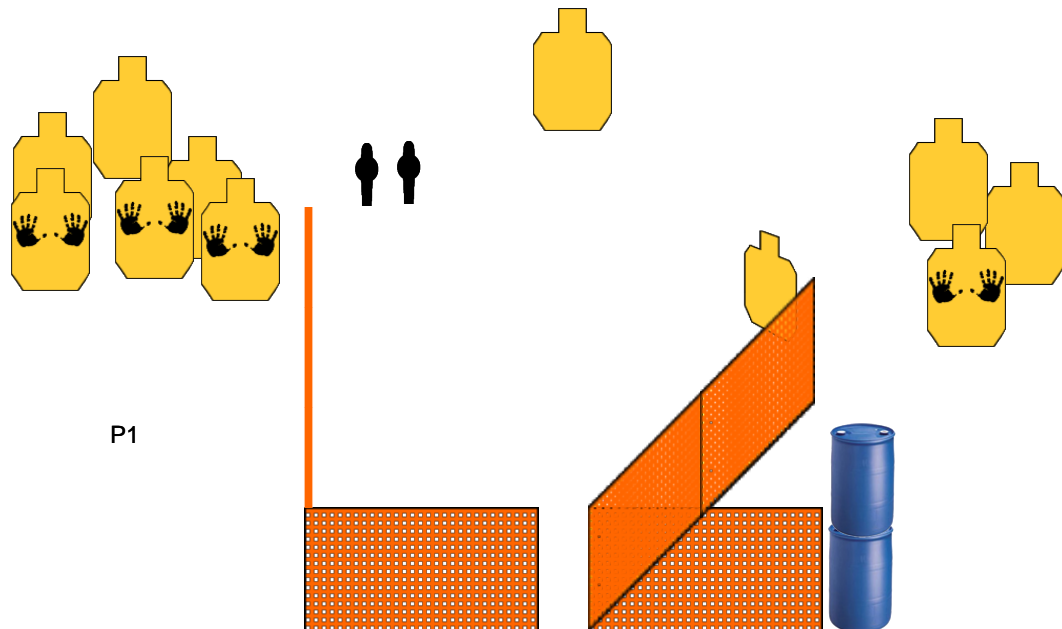
**DISTANCE:** 5-20

**SCORED HITS:** 2 mejores por blanco, metal debe caer.

**PENALTIES:**

**CONCEALMENT:** Yes

**NOTES:**



# Stage 5 Estandares v2

**RULES:** IDPA Rules

**COURSE DESIGNER:** ErikMalick

**START POSITION:**

Sentado en 1, arma entre la caja de IDPA. Manos planas sobre la mesa.

**SCENARIO:**

Estandares

**PROCEDURE:**

String 1: A la senal, con solo la mano fuerte enfrente T1-T4 con 3 disparos.

String 2: A la senal, con solo la mano de soporte, enfrente T1-T4 con 2 disparos.

**SCORING:** Limited

**ROUND COUNT:** 20

**TARGETS:** 04

**DISTANCE:** 7

**SCORED HITS:** 5 tiros por blanco

**PENALTIES:**

**CONCEALMENT:** No

**NOTES:**

