

# Stage 1-Bajonazo

**RULES:** IDPA Rules

**COURSE DESIGNER:** Rodrigo Carvajal

**START POSITION:** Sentado en el asiento de atrás del carro, espalda pegando al respaldar. Â Arma cargada en el asiento trasero al lado del tirador.

**SCENARIO:** Usted va con unos compa±eros de gira. Â En una parada tecnica, ellos se bajan y lo dejan a usted en el auto cuando una banda de roba carros llegan buscando ese modelo.

**PROCEDURE:** A la senal, enfrente T1-T6 en prioridad tactica por las ventanas del carro. Â T7-T8 se pueden enfrentar desde adentro del carro o bajandose. Â

**SCORING:** Vickers

**ROUND COUNT:** 16

**TARGETS:** 08

**DISTANCE:** 5-25


**SCORED HITS:** Mejores 2 por blanco

**START/STOP:**

**PENALTIES:**

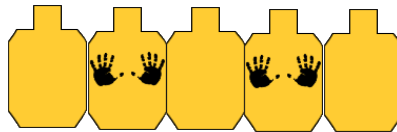
**CONCEALMENT:** Yes

**NOTES:**



# Estandar 3era fecha

<b>RULES:</b> IDPA Rules	<b>COURSE DESIGNER:</b> Rodrigo Carvajal
<b>START POSITION:</b> En A, arma cargada con 6 tiros. Â Cargadores extra cargados a capacidad en la cintura. Â Manos rendidas.	
<b>SCENARIO:</b> Estandar	<b>SCORING:</b> Vickers
<b>PROCEDURE:</b> A la senal, enfrente T1-T2 con 2 tiros al pecho y 1 a la cabeza, luego enfrente M1 y T3-T5 en prioridad táctica. Â T1 y T2 deben tener 2 tiros al pecho y uno a la cabeza, el metal debe caer para contar y T3-T5 deben tener 2 tiros minimo.	<b>ROUND COUNT:</b> 13
	<b>TARGETS:</b> 05
	<b>DISTANCE:</b> 5-35
	<b>SCORED HITS:</b>
	<b>START/STOP:</b>
	<b>PENALTIES:</b>
	<b>CONCEALMENT:</b> No
<b>NOTES:</b>	



A

# Recien Operado

**RULES:** IDPA Rules

**COURSE DESIGNER:** Daniel Madrigal

**START POSITION:** En P1 viendo al frente, arma cargada a capacidad de division. Recargas en la cintura. Â Mano de soporte en cabestrillo, mano dominante relajada al lado.

**SCENARIO:** Usted viene saliendo del doctor con el hombro operado y se encuentra que unos drogadicctos estan asaltando el hospital. Â Defiendase!

**PROCEDURE:** A la seÃ±al avance a P1 o P2 y solo con mano fuerte enfrente los blancos en orden de aparicion usando cobertura. Â Cartones 2 disparos mÃ¡nimo, metales hasta caer. Â La mano de soporte solo se puede usar para recargar o para resolver malfunciones.

**SCORING:** Vickers

**ROUND COUNT:** 14

**TARGETS:** 06

**DISTANCE:** 5 - 10 yardas

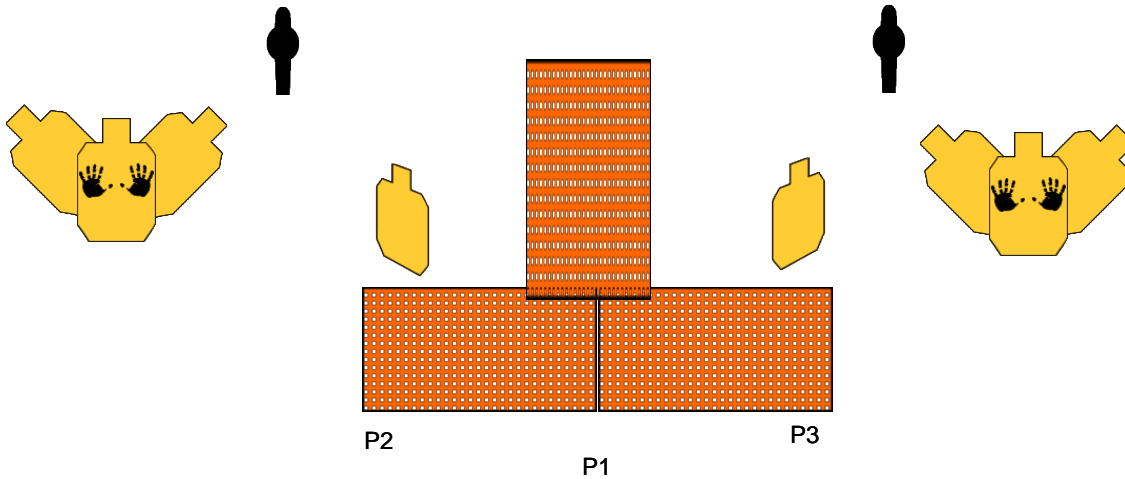
**SCORED HITS:** Mejores 2, metales hasta caer

**START/STOP:**

**PENALTIES:**

**CONCEALMENT:** Yes

**NOTES:**



# Los Chatas se Estan Llevando a Mis Perros

**RULES:** IDPA Rules

**COURSE DESIGNER:** Daniel Madrigal

**START POSITION:** En P1, arma cargada a capacidad de division recargas extra en la cintura. Â Palmas de las manos tocando las marcas en la pared.

**SCENARIO:** Usted llega del trabajo cuando descubre que unos chatas se estan robando sus perros para usarlos de carnada en peleas ilegales. Â Rescate a sus perros.

**PROCEDURE:** A la seÃ±al avance a P2 o P3 y enfrente desde cobertura y en orden de aparicion con 2 disparos por blanco.

**SCORING:** Vickers

**ROUND COUNT:** 14

**TARGETS:** 07

**DISTANCE:** 5 - 15 mts


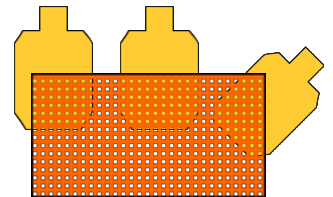
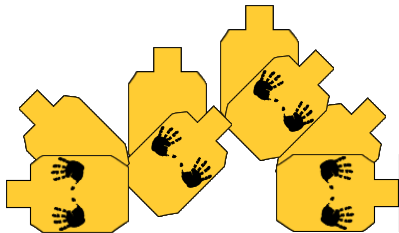
**SCORED HITS:** Mejores 2

**START/STOP:**

**PENALTIES:**

**CONCEALMENT:** Yes

**NOTES:**



P2

P1

P3

# Pescado Truchas

**RULES:** IDPA Rules

**COURSE DESIGNER:** Daniel Madrigal

**START POSITION:** Sentado, arma cargada a capacidad de division en la funda. Recargas en la cintura. Viendo al frente, ambas manos sosteniendo la caña de pescar. Esta debe estar perpendicular a la silla.

**SCENARIO:** Usted esta pescando truchas con unos amigos cuando unos osos hambrientos deciden que se van a comer a sus amigos y lo que han pescado. Rescatelos!

**PROCEDURE:** A la señal deje caer la caña de pescar y manteniendose sentado enfrente de T1 a T6 en secuencia tactica con 3 disparos por blanco. Puede reponer disparos una vez que haya terminado la secuencia.

**SCORING:** Vickers

**ROUND COUNT:** 18

**TARGETS:** 06

**DISTANCE:** 10 - 12 mts

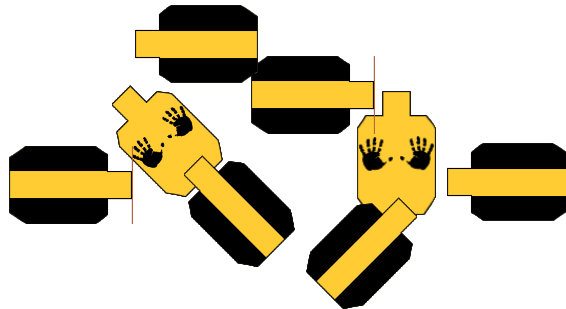
**SCORED HITS:** Mejores 3

**START/STOP:**

**PENALTIES:**

**CONCEALMENT:** Yes

**NOTES:**



P1