

Barriendo la Acera

RULES: IDPA RULES

COURSE DESIGNER: Daniel Madrigal

START POSITION: En P1 de espaldas a M1 barriendo con la escoba con las dos manos sosteniendo el mango de la escoba. Arma cargada a capacidad de división, recargas en la cintura.

SCENARIO: Usted esta barriendo la acera frente a su casa cuando cuatro maleantes lo atacan por la espalda.

PROCEDURE: A la señal el tirador se da vuelta y con el mango de la escoba debe botar el metal. Luego enfrente a T1 a T3 en prioridad táctica con 3 disparos cada uno.

SCORING: Vickers

ROUND COUNT: 09

TARGETS: 03

DISTANCE: 10 - 25 mts

SCORED HITS: Mejores 3

START/STOP:

PENALTIES:

CONCEALMENT: Yes

NOTES:



P1

Limpiando la Pistola

RULES: IDPA RULES

COURSE DESIGNER: Daniel Madrigal

START POSITION: En P1, arma descargada en mano de soporte, mano fuerte con un trapo limpiando la pistola, cargadores a capacidad de división sobre el barril.

SCENARIO: Después de una competencia usted esta guardando equipo y limpiando su pistola cuando unos maleantes lo quieren asaltar.

PROCEDURE: A la señal cargue el arma y guarde los cargadores necesarios en la cintura. Enfrente de T1 a T3 con 2 disparos cada uno en secuencia táctica en movimiento hacia atrás buscando cobertura. Desde P2 enfrente T4 y T5 con 3 disparos a cada cartón.

SCORING: Vickers

ROUND COUNT: 12

TARGETS: 05

DISTANCE: 5 - 15 mts

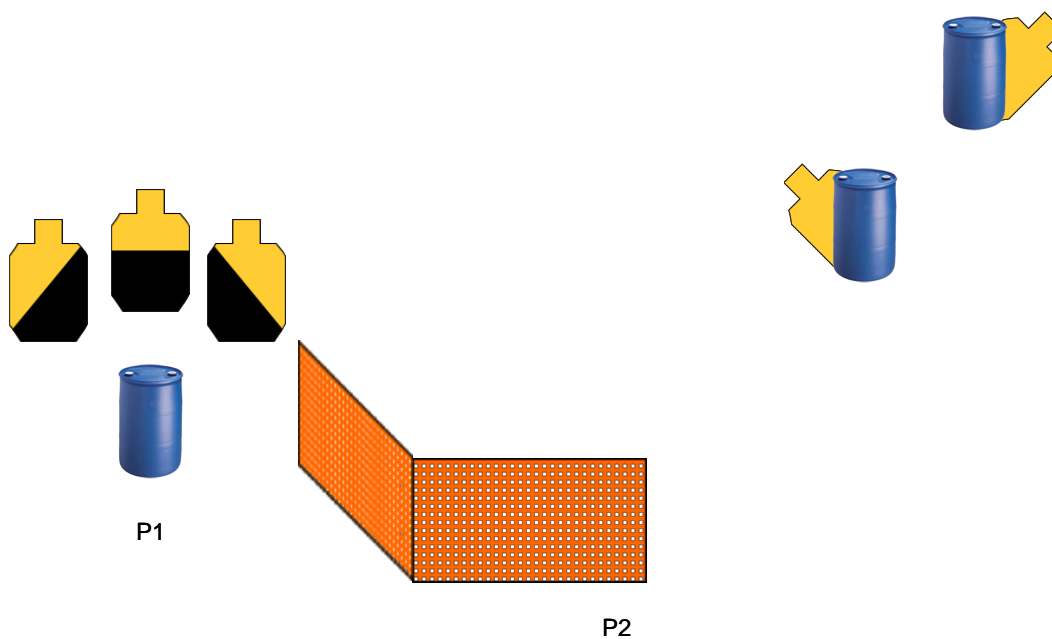
SCORED HITS:

START/STOP:

PENALTIES:

CONCEALMENT: Yes

NOTES:



Estandar Mas mano fuerte y de soporte

RULES: IDPA RULES

COURSE DESIGNER: Rodrigo Carvajal

START POSITION: In P1, arma descargada sobre la mesa, cargadores al lado.

SCENARIO: Ejercicio estándar

SCORING: Limited Vickers

PROCEDURE: A la señal enfrente T1-T3 en secuencia táctica con 3 disparos son solo la mano fuerte, luego enfrente de nuevo los blancos con 2 disparos a cada cabeza con solo la mano de soporte.

ROUND COUNT: 15

TARGETS: 03

DISTANCE: 5-7

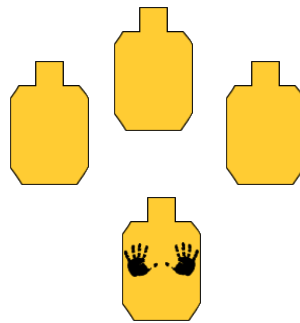
SCORED HITS: 2 por cabeza, 3 por cuerpo

START/STOP:

PENALTIES:

CONCEALMENT: No

NOTES:



Perros y Maleantes en la Oficina

RULES: IDPA RULES

COURSE DESIGNER: Daniel Madrigal

START POSITION: Sentado, manos sobre la computadora, pies paralelos delante de la silla. Arma en la funda cargada a capacidad de división, cargadores en posición reglamentaria en la cintura.

SCENARIO: Ustede esta trabajando cuando entran asaltantes armados a la oficina, traen cuatro perros que atacan a un compañero de oficina

PROCEDURE: Sentado a la señal, avance a P1 abra la puerta y desde cobertura en orden de aparición enfrente T1 a T4 con dos disparos cada uno. Proceda a P2 o P3 y desde cobertura en orden de aparición enfrente los metales o los cartones. Metales hasta caer cartones con dos disparos cada uno.

SCORING: Vickers

ROUND COUNT: 14

TARGETS: 08

DISTANCE: 10 - 20 mts

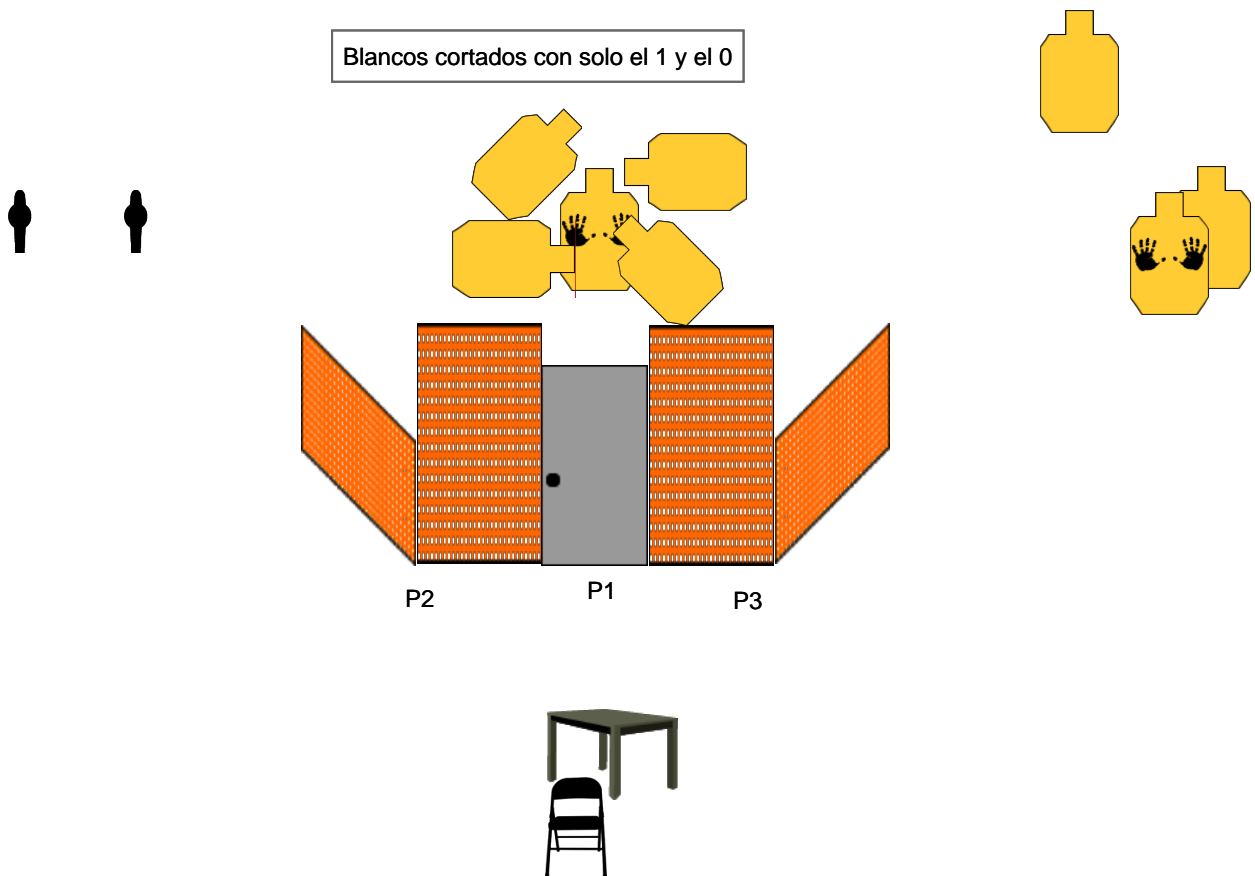
SCORED HITS: Los 2 mejores, metal hasta caer

START/STOP:

PENALTIES:

CONCEALMENT: Yes

NOTES:



Cambio de llanta en el peor momento

RULES: IDPA RULES

COURSE DESIGNER: Rodrigo Carvajal

START POSITION: En P1, arma en cargada a capacidad, en la funda. Agachado con ambas manos en la llanta de repuesto.

SCENARIO: Usted está cambiando la llanta de se carro cuando se da cuenta que se la estallaron a propósito para asaltarlo.

PROCEDURE: A la señal, enfrente T1-T2 en movimiento hacia P2. Por las ventanas del carro enfrente a T3-T6 y PP1. Desde P3 enfrente a T7-T8.

SCORING: Vickers

ROUND COUNT: 17

TARGETS: 08

DISTANCE: 5-20

SCORED HITS: 2

START/STOP:

PENALTIES:

CONCEALMENT: Yes

NOTES:

