

IDPA Costa Rica

Stage Name #1 : Guardeme Esto!

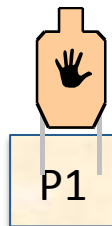
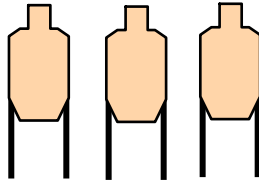
Course Designer: Oldemar Echandi

SCENARIO: Usted esta caminando en San Jose, cuando un asaltante le quiere robar y le saca un cuchillo. Defiendase y logre salir ileso!

START POSITION: Defrente al agresor en la posicion P1, distancia a la extension de sus brazos. Manos rendidas, muñecas sobre los hombros!

STRINGS: 1
SCORING: 12 rounds min, Vickers **TARGETS:**
START-STOP: Audible - Last shot
RULES: Current IDPA Rulebook
CONCEALMENT: Required

STAGE PROCEDURE: A la senal golpee el cuchillo con cualquier mano y enfrente T1-T3 con 2 disparos en secuencia táctica al cuerpo y luego 2 disparos a cada cabeza.



IDPA Costa Rica
Stage Name #2 : Viejo Oeste!
Course Designer: Oldemar Echandi

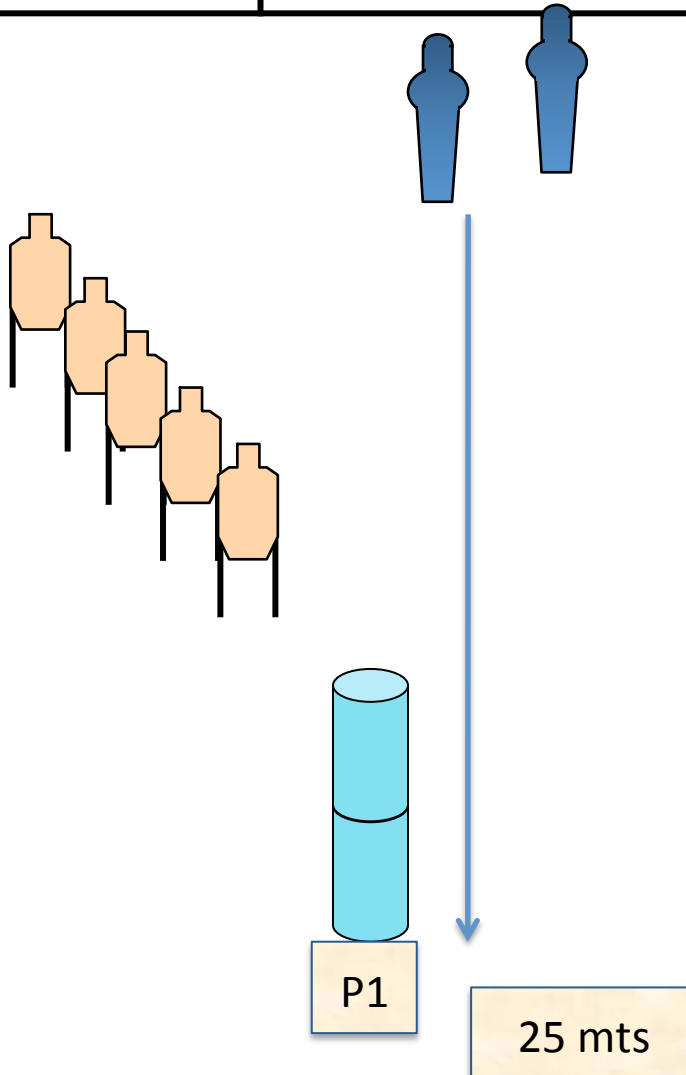
SCENARIO: Recuerde el viejo oeste! El primero en disparar gana!

START POSITION :: Detras de la barrera en P1, con las manos arriba de los hombros! Pistola cargada con 6 tiros de su municion.

STRINGS: 1
SCORING: 12 rounds min, Vickers
TARGETS: 5 threat, 2 Steel

START-STOP: Audible - Last shot
RULES: Current IDPA Rulebook
CONCEALMENT: *Required*

STAGE PROCEDURE: A la señal dispare 1 tiro a cada silueta por lado izquierdo, luego dispare a los metales por lado derecho. Luego dispare 1 tiro a cada cabeza por cualquier lado.



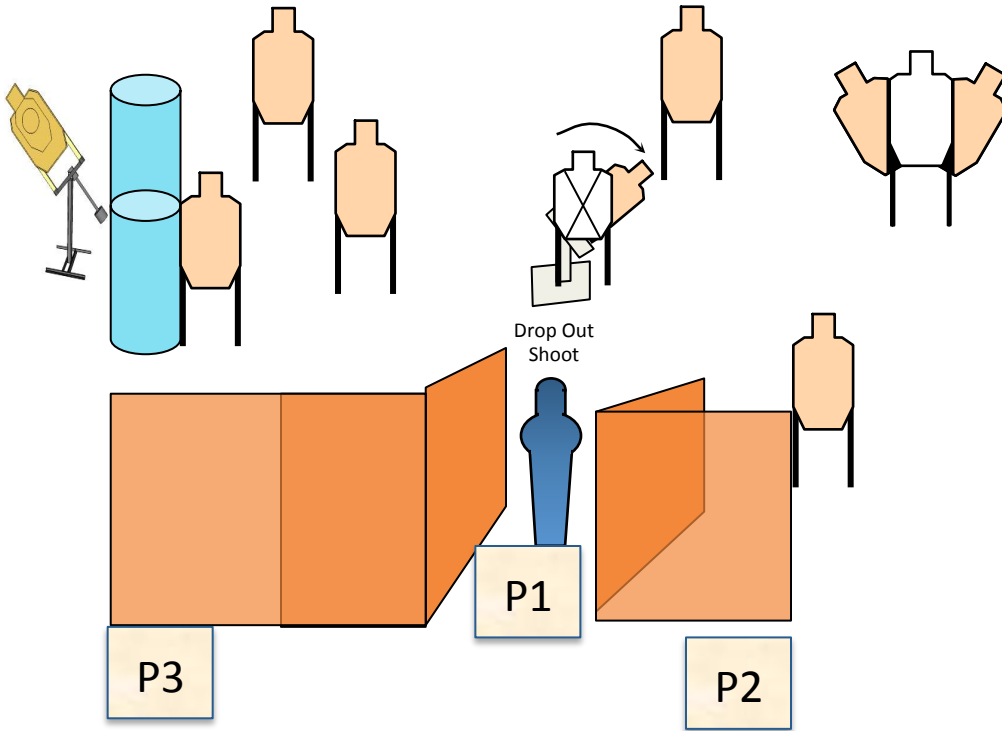
IDPA Costa Rica
Stage Name #3 Play Ball!
Course Designer: Oldemar Echandi

SCENARIO: Dele al malo con el bate!

START POSITION: Con el bate de baseball en las dos manos y el bate sobre el hombro que quiera! Arma cargada a la capacidad de la division.

STRINGS: 1
SCORING: 18 rounds min, Vickers
TARGETS: 9 threat, 2 non threat
SCORED HITS: Best 2 per target
START-STOP: Audible - Last shot
RULES: Current IDPA Rulebook
CONCEALMENT: Required

STAGE PROCEDURE: A la senal golpee el metal con el bate y enfrente de T1-T9 con 2 tiros.



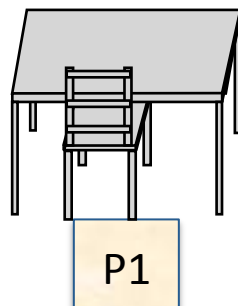
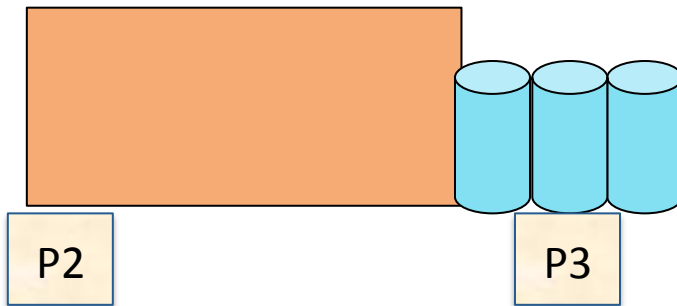
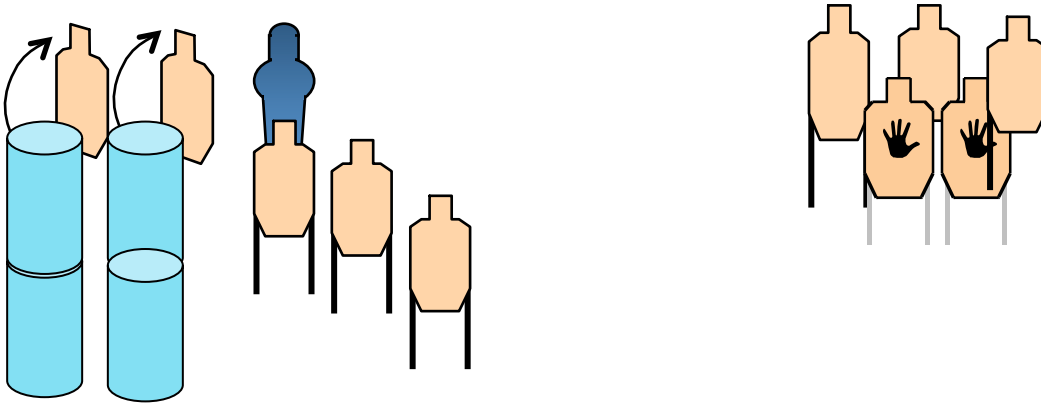
IDPA Costa Rica
Stage Name #4: Mal dia en la Oficina!
Course Designer: Oldemar Echandi

SCENARIO: Usted esta en su oficina cuando varios delincuentes asaltan el local. Defiéndase de los agresores que salen por todo lado!

START POSITION: Sentado en la silla, manos en el teclado de la computadora. Pistola cargada a la capacidad de la division en la funda.

STRINGS: 1
SCORING: 16 rounds min, Vickers
TARGETS: 8 threat, 2 non threat
SCORED HITS: Best 2 per target
START-STOP: Audible - Last shot
RULES: Current IDPA Rulebook
CONCEALMENT: Required

STAGE PROCEDURE: A la señal muevase a P2 y enfrente de T1-T5. Luego en P3 en cobertura baja, por lo menos una rodilla en el piso, enfrenta T6 a T8. Dos tiros mínimo por blanco.



IDPA Costa Rica
Stage Name #5: AI GYM!
Course Designer: Oldemar Echandi

SCENARIO: Usted esta en su gimnasio haciendo ejercicios, cuando una banda entra a robar! Corra y defiendase!

START POSITION: En P1 en posicion de hacer lagartijas (tendido en el suelo sobre el estomago y codos angulo de 90.) En un barril la pistola descargada dentro de la caja de IDPA cerrada! Y en el otro barril todos los cargadores!

STRINGS: 1
SCORING: 15 rounds min, Vickers
TARGETS: 5 threat, 1 non threat,
SCORED HITS: Best 3 per target
START-STOP: Audible - Last shot
RULES: Current IDPA Rulebook
CONCEALMENT: **Not Required**

STAGE PROCEDURE: A la senal corra por la pistola y los cargadores. muevase a P2 y enfrente de T1-T3 con 3 tiros cada uno. Luego enfrente T4-T5 con 3 tiros.

