

# Escenario 1: Caminando por el parque con Rambo!

**Diseñado por :** Rodrigo Carvajal

**Disparos** 12 min

**Distancia:** 8-10 m

**Blancos:** 6 blancos, 2 rehenes

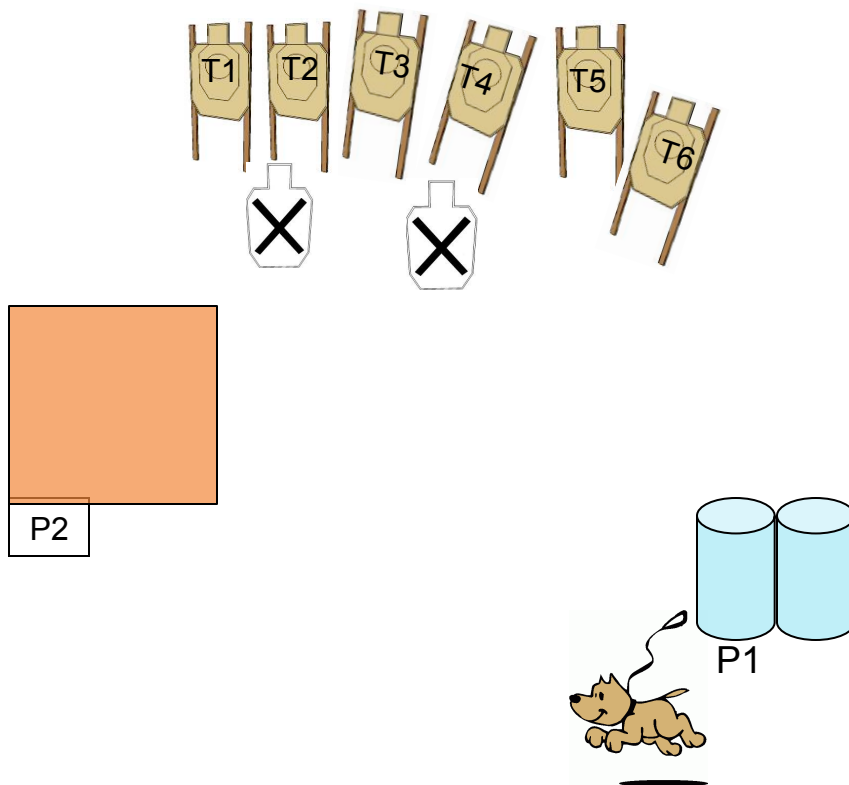
**Puntuación:** Vickers

**Escenario:** Usted va caminando por el parque con su perro Rambo cuando es atacado por chapulines.

**Posición de inicio:** En P1, correa de Rambo en mano de soporte. Arma cargada a capacidad de la división, en la funda.

**Procedimiento:** A la señal enfrente a T1-T6 con 1 disparo en movimiento hacia P2. Desde P2, enfrente a T1-T6 con 1 disparo a la cabeza. Ni Rambo ni la correa se pueden soltar mientras se dispara. Se puede soltar para recargar solamente! Cualquier disparo sin tener control de la correa es un error de procedimiento.

**Porte Oculto:** Requerido



## Escenario 2: Estrenando carro!

**Diseñado por:** Rodrigo Carvajal  
**Blancos:** 6 blancos, 2 rehenes

**Disparos:** 12 min  
**Puntuación:** Vickers


**Distancia:** 2-15m

**Escenario:** Usted está estrenando carro y los cacos ya le tienen el ojo puesto... en el semáforo le llegan a vender frutas y atacan...

**Posición de inicio:** En el asiento trasero, sosteniendo bolsa de frutas por la ventada izquierda. Arma cargada a la capacidad de la división en el asiento cubierta con paño.

**Procedimiento:** A la señal, enfrente T1-T6 en prioridad táctica.

**Porte oculto:** Obligatorio



## Escenario 3: Rápido y lento???

**Diseñado por :** Rodrigo Carvajal

**Disparos:** 32

**Distancia:** 6-15m

**Blancos:** 8 blancos,

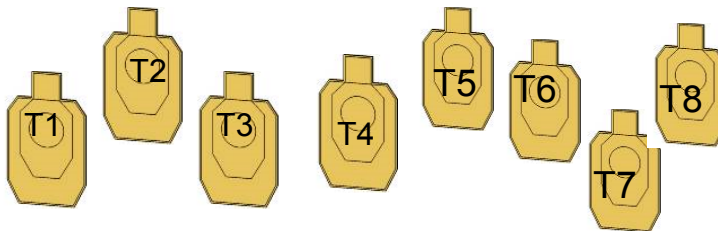
**Puntuación:** Limited Vickers

**Posición de inicio:** En P1, arma cargada a capacidad de la división en la funda.

**String 1:** A la señal enfrente a T1-T8 en prioridad táctica con 2 disparos.

**String 2:** A la señal enfrente a T1-T8 con solo la mano fuerte con 1 disparo, luego 1 disparo de T1-T8 con mano de soporte.

**Porte oculto:** No requerido



## **Escenario 4: Afloje ese dedo, pero no descuide las miras**

**Diseñado por:** Rodrigo Carvajal

**Disparos:** 15 min

**Distancia:** 4-25 m

**Blancos:** 3 blancos

**Puntuación:** Vickers

**Posición de inicio:** En P1, arma cargada a la capacidad de la división en la funda.

**Procedimiento:** A la señal enfrente a T1-T3 con 5 disparos.

**Porte oculto:** No requerido



**P1**

