

Escenario 1: 2 contra 1

Diseñado por : Rodrigo Carvajal

Disparos 11 min

Distancia: 10 -12m

Blancos: 11 blancos, 2 rehenes

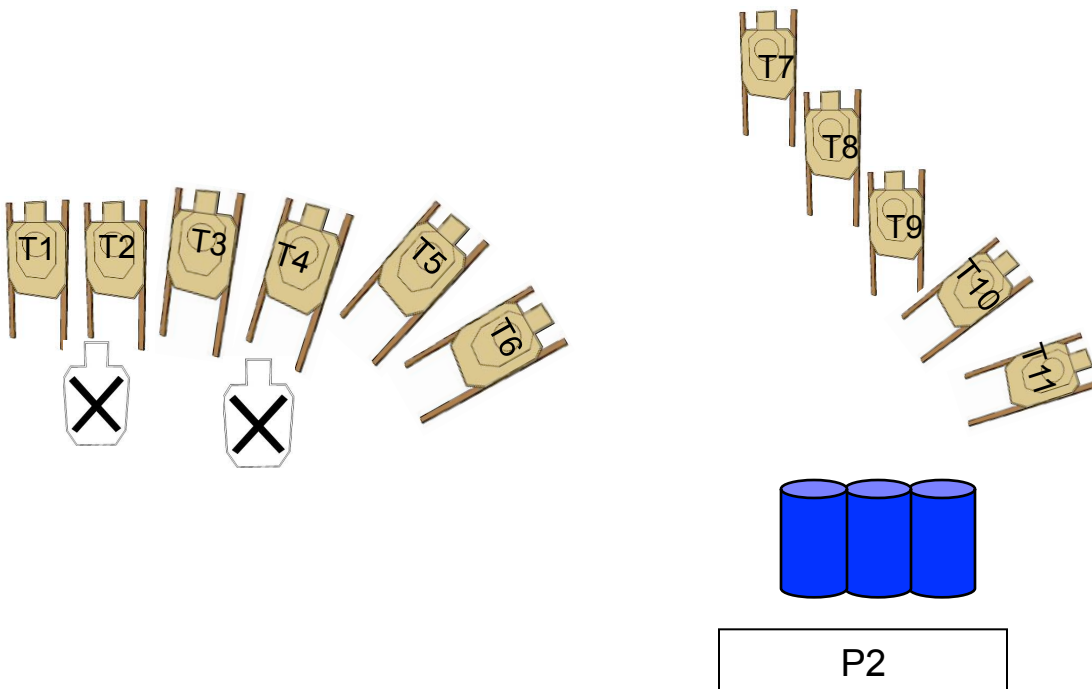
Puntuación: Vickers

Escenario: Usted va caminando por la sabana cuando es atacado por 2 delincuentes armados.

Posición de inicio: En P1, un pie tocando la placa. Arma cargada a capacidad de la división, en la funda. Maletín en ambas manos.

Procedimiento: A la señal enfrente a T1-T6 con 1 disparo en movimiento hacia P2. Desde P2, en cobertura baja, enfrente a T7-T11 con 1 disparo a la cabeza de atrás hacia adelante. El maletín no se puede dejar caer.

Porte Oculto: Requerido



P1

Escenario 2: Otro bajonazo

Diseñado por: Rodrigo Carvajal
Blancos: 6 blancos, 2 rehenes

Disparos: 12 min
Puntuación: Vickers

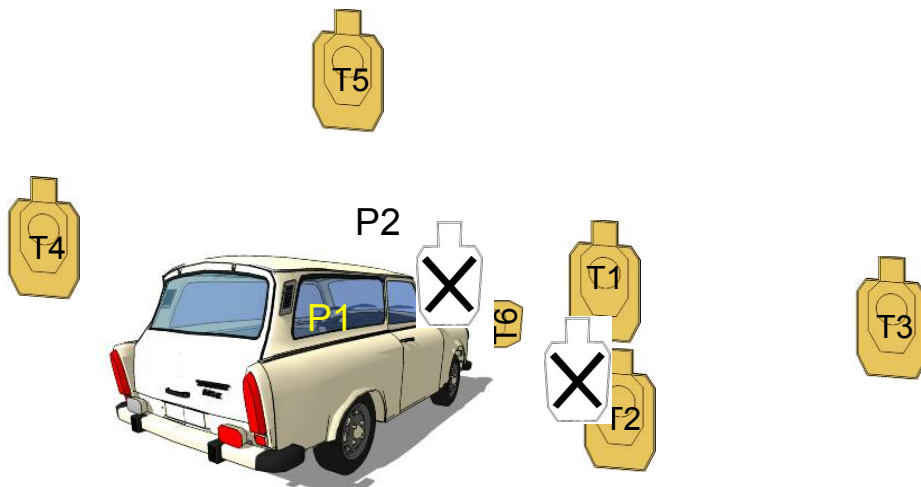
Distancia: 2-15m

Escenario: Usted viene de una reunión de trabajo cuando una banda de roba carros pretende dejarlo a pata... defiéndase!

Posición de inicio: En el asiento del conductor, manos en el volante. Arma cargada a la capacidad de la división en el asiento del acompañante.

Procedimiento: A la señal, enfrente T1-T5 en prioridad táctica. Luego baje del auto y desde P2 en cobertura baja, enfrente a T6.

Porte oculto: Obligatorio



Escenario 3: Caos en el seminario

Diseñado por : Rodrigo Carvajal

Disparos: 18 min

Distancia: 6-15m

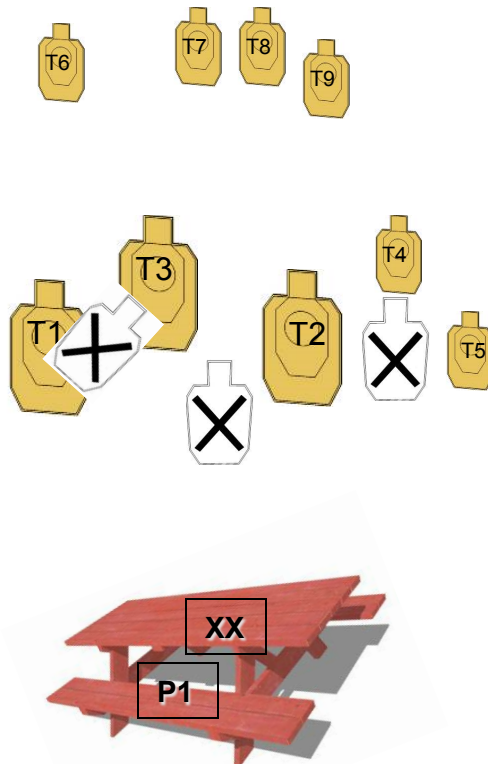
Blancos: 9 blancos, 3 rehenes

Puntuación: Vickers

Posición de inicio: En P1, sentado, arma cargada a capacidad de la división en la caja de IDPA, cargadores en la cintura.

Procedimiento: A la señal enfrente a T1-T9 en prioridad táctica sentado o en cobertura baja.

Porte oculto: Requerido



Escenario 4: Triple Bill Drill

Diseñado por: TGO

Disparos: 18 min

Distancia: 6-12 m


Blancos: 3 blancos

Puntuación: Vickers

Posición de inicio: En P1, arma cargada con 6 tiros en la funda. 2do cargador con 6 tiros y 3er cargador a la capacidad de la división.

Procedimiento: A la señal enfrente a T1-T3 con 6 disparos. Debe hacer un cambio de cargador antes de pasar de blanco.

Porte oculto: NO Obligatorio



P1

Escenario 5: Sorpresa en la empresa...

Diseñado por : Rodrigo Carvajal

Disparos: 14 min

Distancia: 5-10 m

Blancos: 7 Blancos, 2 rehenes **Puntuación:** Vickers

Escenario: Usted está en su empresa cuando es atacado por un grupo armado.

Posición de inicio: En P1, muestra en la mano fuerte. Arma cargada a la capacidad de la división, en la funda.

Procedimiento: A la señal enfrente a T1-T3 en secuencia táctica mientras busca cobertura. Desde P2, bote la puerta con la mano de soporte y enfrente T4-T6 en prioridad táctica. Desde P3 enfrente a T7.

Porte Oculito: Requerido

